

## 第33回保存フォーラム 参加者マニュアル（視聴用）

第33回保存フォーラムは、事前に申込みされた方のみご参加いただけます。

※参加申込みは既に終了しましたので、ご了承ください。

### ■準備するもの

- ・パソコン、タブレット、スマートフォンなど

※ここでは、パソコンでの操作を説明します。タブレット、スマートフォンをご利用の場合、画面や操作が異なる場合があります。

- ・インターネット環境

Chrome、Edge、Safari、Firefoxなどで動作します。

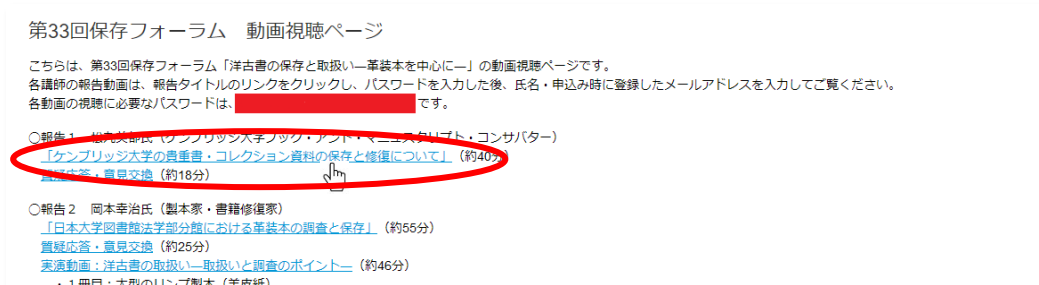
パソコンの推奨環境については、以下のURLを参照してください。

<https://help.webex.com/ja-jp/nki3xrq/Webex-Meetings-Suite-System-Requirements>

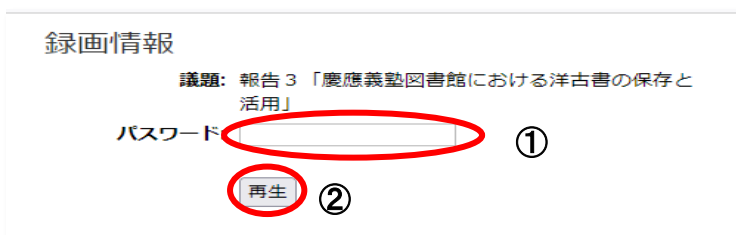
### ■動画の視聴

1. 案内メールに記載された Webex Events の「動画視聴ページ」のリンクをクリックします。

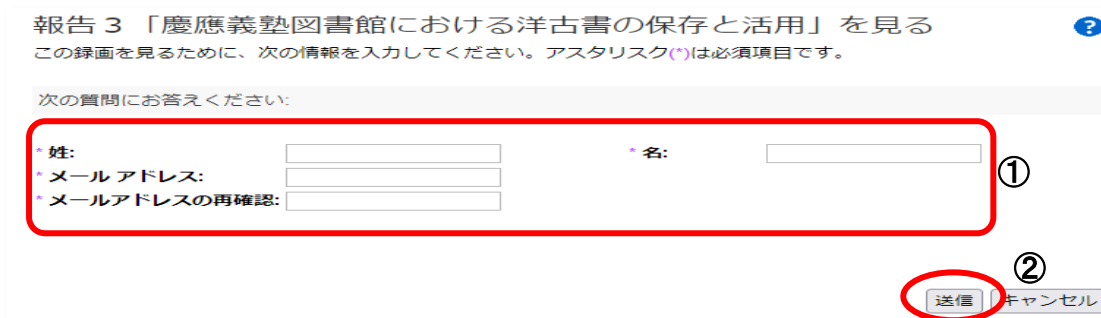
2. 視聴したい報告の動画のリンクをクリックします。



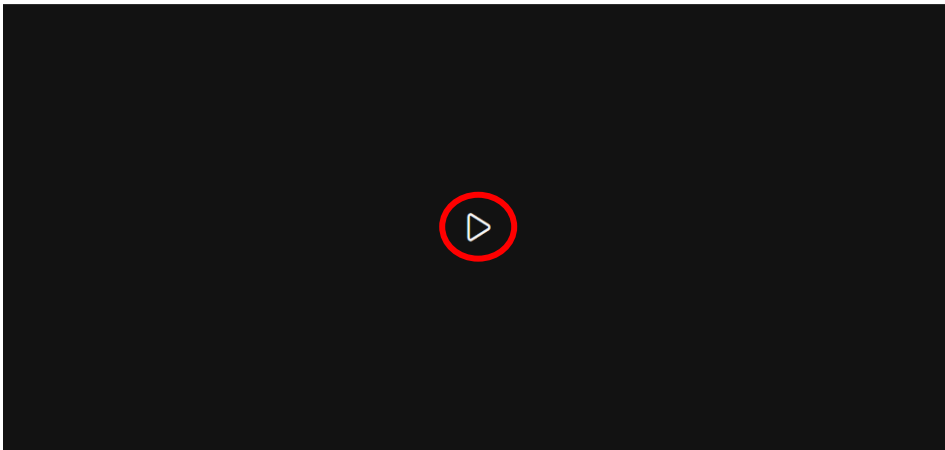
3. パスワード入力画面が開いたら、「動画視聴ページ」に記載されているパスワードを入力し ①、「再生」ボタンを押します ②。



4. 申込時に登録した姓名、メールアドレスを入力し ①、「送信」ボタンを押す ②と、動画の画面に遷移します。



5. 画面の三角のボタンを押すと動画が再生されます。



■動画視聴中のトラブルの時

○インターネット接続が切れてしまった。

⇒一定時間内であれば、インターネット回線が元に戻ると自動的に復旧します。  
長時間切断されている場合は、再接続してください。

○音が聞こえない。

⇒音声接続ができていない、もしくは、デバイスの設定およびPC本体のスピーカー設定が誤っている可能性があります。以下の方法をお試しください。

- ・PC本体のミュート、外付けスピーカーなどの場合はOS自体の設定を確認してください。（音量が0になっていないかなど）

○音声のとぎれとぎれになっている

⇒自身のネットワーク環境が不安定の可能性があります。まずはご自身のネットワーク環境の確認をお願いします。なお、ネットワーク環境などにより、映像が若干乱れたり、音声聞き取りにくかったりする場合があります。ご了承ください。

※個々の機器や利用環境等に関する技術的なお問合せやサポートに応じることはできかねます。何卒ご了承ください。

<問い合わせ先>

国立国会図書館 収集書誌部 資料保存課

E-mail : hozonka@ndl.go.jp

TEL : 03-3506-5219 (直通)